

Informativo Técnico Tecidos

Características Construtivas:

Produto: WFJVC/06/IN38 NAOMI - AM 2293 32109/002/IN38 100%-Viscose

Composição: 100%-Viscose

Esse tecido pode apresentar variações de tonalidade devido ao processo com corante Indigo.
This fabric may exhibit shade variations due to the Indigo dye process.

PRODUTOS COM ACABAMENTO FINALE - É NORMAL QUE EXISTA SANGRAMENTO NAS LAVAGENS







Coleção:

OUTONO/INVERNO 2019

Características Físicas:

Parâmetro	Unidade	Padrão	Mínimo	Máximo
Largura Total	mm	1530,0	1500,0	1560,0
Largura Útil	mm	1500,0	1470,0	1530,0
Gr/m2	g/m2	128,6	122,2	132,5
Peso	oz/yd2	3,8	3,6	3,9
% Teste Encolhimento Urdume AATCC 135/2004	%	3,0	0,0	6,0
% Teste Encolhimento Trama AATCC 135/2004	%	3,0	0,0	6,0
% Teste Encolhimento Urdume NBR 10320	%	3,0	0,0	6,0
% Teste Encolhimento Trama NBR 10320	%	3,0	0,0	6,0

Conservação:

Simbologia	Descrição (NBR 3758:2006)
	Temperatura máxima de lavagem 40°C Processo normal
	Não alvejar Não Branquear
	Não secar em tambor
	Temperatura máxima da base do ferro a 110°C Vapor pode causar danos
	Não Lavar a Seco.
	Secar a Sombra em Varal

Recomendações Úteis:

ENFESTO	<ul style="list-style-type: none">. O tecido deve descansar fraldado durante o período de 12 horas antes de sua utilização para enfesto e corte. O objetivo deste descanso é o relaxamento da tensão a que o tecido estava submetido no rolo.. Durante toda a operação de enfesto o tecido deve ser conduzido e jamais estirado. O objetivo deste procedimento é evitar que seja criado qualquer tipo de tensão no tecido.. Utilizar nas extremidades do enfesto uma régua de metal pesado para firmar as folhas.. O tecido apresenta um efeito visual diferente, conforme o lado em que é observado. Mesmo assim, aconselha-se colocar os moldes de um mesmo tamanho sempre orientados para um mesmo sentido do enfesto, evitando que, ao montar a peça, os componentes apresentem tonalidades diferentes.
BENEFICIAMENTO VISCOSE	Por se tratar de tecido leve, fazer somente amaciamento. AMACIAMENTO Utilizar amaciantes com proteção anti-ozônio, para evitar amarelamento das peças.
ARMAZENAMENTO HUDÍNDIGO	<ul style="list-style-type: none">- Não armazenar o rolo em pé e nem em pilha cruzada (lenha)- Manipular com cuidado para evitar a quebra do canudo de papelão. <p>Devido a baixa solidez a luz do corante indigo seguem as recomendações :</p> <ul style="list-style-type: none">- Não deixar exposto à luz, principalmente a luz do sol;- Não estocar as peças em lugares úmidos;
LAVAGEM (PEÇA PRONTA)	Não misture jeans com roupas brancas ou coloridas. Recomenda fazer as primeiras lavagens à mão no tanque (com a peça virada do avesso) ou em uma bacia. Nesse caso, coloque uma pequena quantidade de sabão na água e deixe a peça de molho por 45 minutos, mexendo de vez em quando. Depois, enxágue a peça completamente com água fria e pendure-a para secar.

Ensaio:

Determinação da densidade de pontos por centímetro e definição do tipo de ponto da costura.

Costura:

Nº de Agulha	Linha aplicada 100% Poliester	Ponto/cm (301) Reta ponto fixo	Pontos/cm (504) Overloque	Pontos/cm (516) Interloque
Ponta redonda levemente boleada Nº 10 (Sistema Singer) 70 (Sistema Métrico)	Nº 120	4,0 a 5,0 pesp. 4,0 a 5,0 fech.	4,0 a 5,0	4,0 a 5,0